



## **Puntos de vista de los pacientes sobre ReLEx smile**

Excelentes resultados

plenamente confirmados por las encuestas



We make it visible.



Cada paciente tiene una percepción altamente subjetiva del éxito del tratamiento quirúrgico. Por ello, se hizo una encuesta a 105 pacientes en una clínica oftalmológica de prestigio sobre su experiencia con ReLex smile antes, durante y después del tratamiento. La encuesta se llevó a cabo entre las 4 y las 12 semanas posteriores a la intervención.

Los resultados de la encuesta hablan por sí solos y demuestran que los pacientes están convencidos de las ventajas de este procedimiento refractivo mínimamente invasivo. Un resumen de la encuesta se presenta en este folleto.

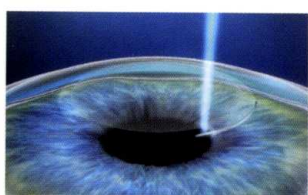
ReLex smile es un método quirúrgico que los pacientes se recomiendan entre sí. El número de personas que optan por este nuevo y avanzado método crece día a día.

## ReLEx smile

Sin flap. Todo Femto. Un solo paso.

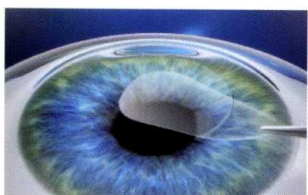
Por vez primera ReLEx smile ofrece a los pacientes la posibilidad de hacerse la corrección refractiva con un solo paso, con un láser de femtosegundos y sin la necesidad de hacer un corte de flap. El láser VisuMax® usa la tecnología de femtosegundos de alta precisión y permite un tratamiento muy adecuado para el paciente.

### Corrección láser mínimamente invasiva con ReLEx smile



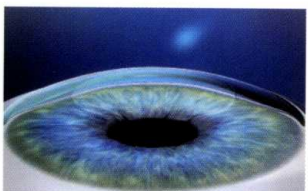
#### **Paso 1**

En un solo paso, el láser de femtosegundos VisuMax crea un lenticulo refractivo y una pequeña incisión de menos de 4 mm en la córnea intacta casi independientemente de las condiciones ambientales o de la forma individual de la córnea.



#### **Paso 2**

El lenticulo se extrae manualmente a través de una pequeñísima incisión en la córnea. Esto significa que no hay necesidad de cortar un flap y de que la alteración de la biomecánica de la córnea es mínima en comparación con otros métodos.

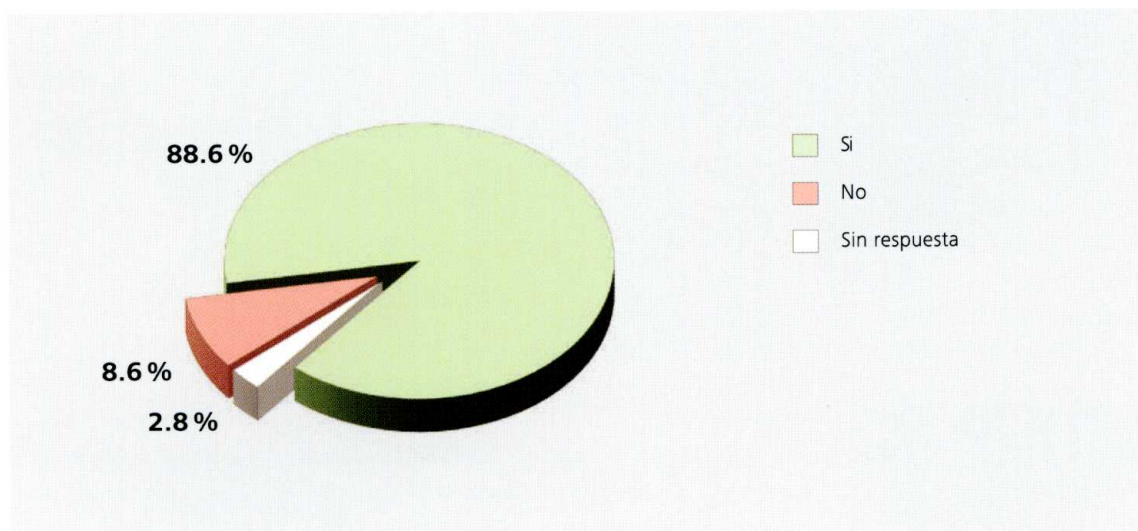


#### **Paso 3**

La eliminación del lenticulo refractivo cambia la forma de la córnea, corrigiendo el error refractivo.



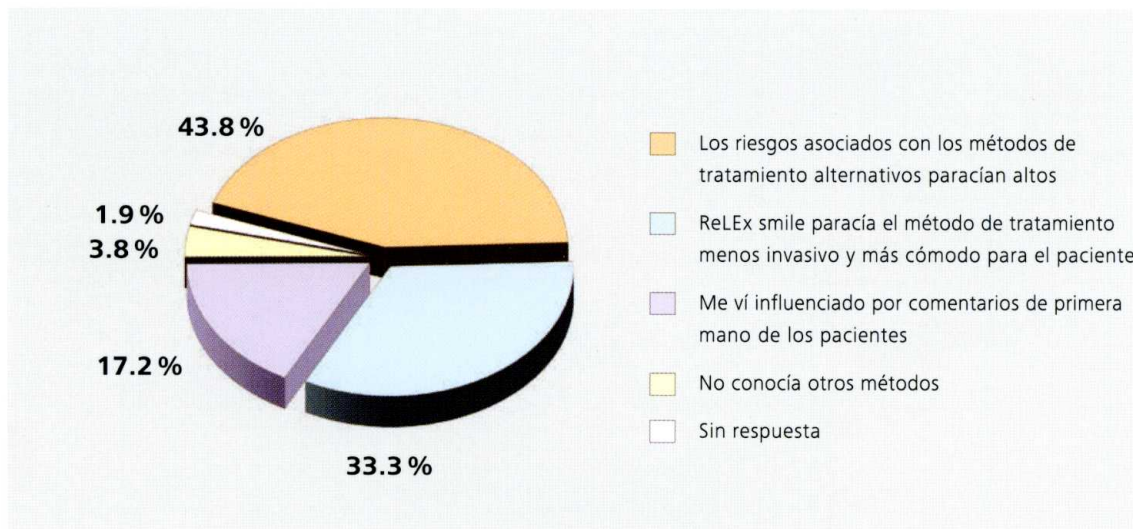
¿Escogió ReLEx smile porque este método significa una mínima invasión de la córnea?



El hecho de que el lentículo refractivo es extraído a través de una minúscula incisión significa que el máximo posible de las capas corneales más externas permanecen intactas y que la estabilidad biomecánica de la córnea se altera mínimamente.

**El 88,6% de las personas consultadas dijeron que la mínima invasión a la córnea era la principal razón por la que habían escogido ReLEx® smile.**

¿Por qué no se decidió por un método de tratamiento alternativo (por ejemplo LASIK o PRK)?



Los pacientes a menudo se informan anteriormente sobre las diferentes opciones de tratamiento, las condiciones y consecuencias de tales procedimientos y de las clínicas en las que se practican. Basado en los resultados de este investigación, ReLEx smile aparece como el método más cómodo y menos invasivo para el 33,3% de los encuestados en comparación a otros métodos de tratamiento.

El 17,2% dijo que los comentarios de pacientes ya operados fueron clave a la hora de tomar su decisión.

**Un total del 43,8% de los pacientes dijeron que los riesgos asociados con otros métodos de tratamiento alternativos les parecían altos.**

